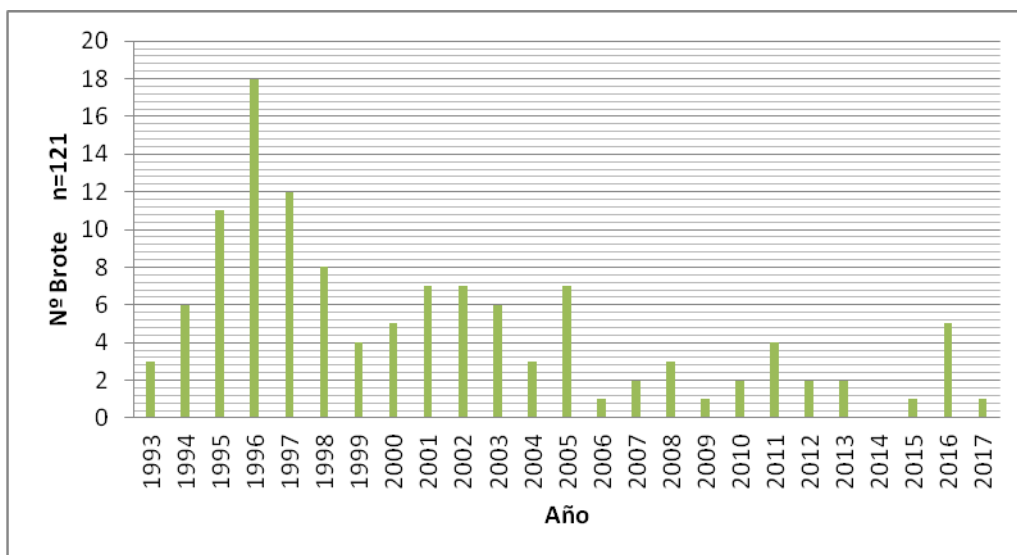


## INFORME DE BROTES DE TRICHINELOSIS PERIODO 1993-2017

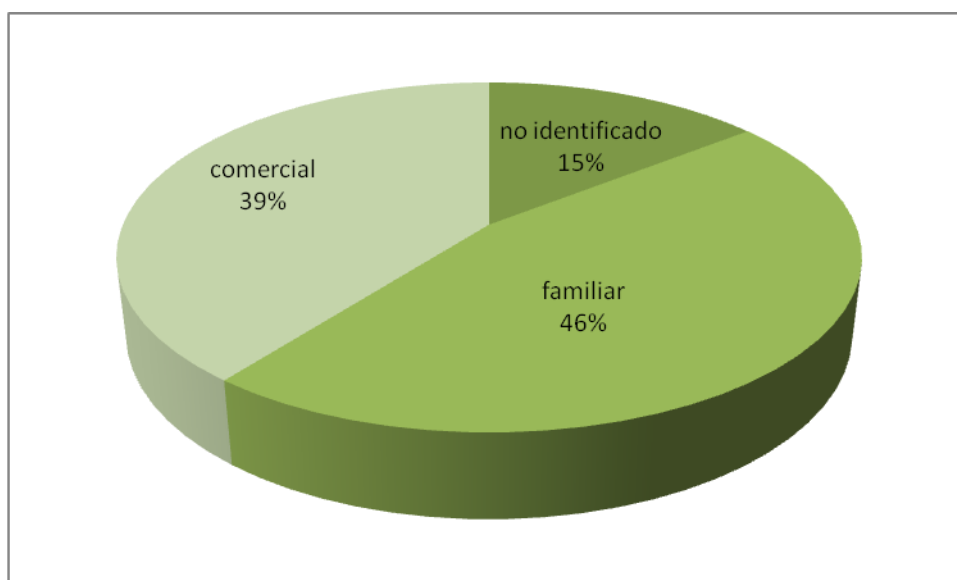
Se presenta información referida a los brotes de trichinelosis que ocurrieron en la provincia de Santa Fe desde 1993 hasta la fecha, que fueron notificados por la ASSAL.

**Grafico 1: Progresión del Nº de Brotes desde el año 1993 hasta mayo de 2017**



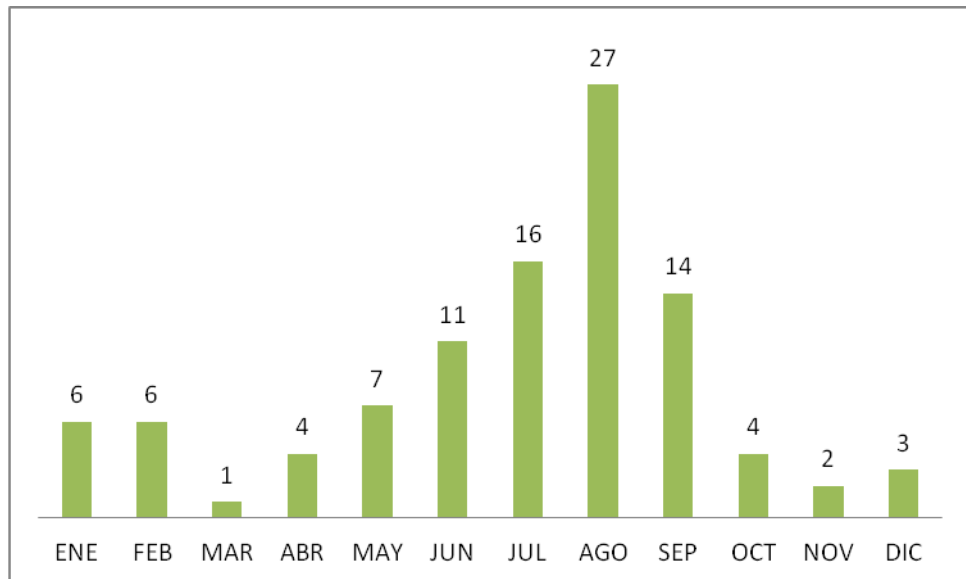
Se puede observar en el grafico 1, que existe una tendencia descendente desde el año 1996, registrándose en los últimos 10 años un incremento en el año 2016 (donde se notificaron 5 brotes)

**Grafico 2: % de Brotes según el origen del alimento desde 1993 hasta mayo de 2017 (n=104)**



A lo largo de todos los brotes notificados el 46% correspondió a chacinados de procedencia familiar, el 39% comercial y un 15 % no se identificó su origen.

**Grafico 3: numero de brotes según mes de ocurrencia – 1996 hasta mayo de 2017 (n=101)**



En correspondencia con el carácter de estacionalidad de esta enfermedad, se observa una ocurrencia mayor en los meses de julio, agosto y septiembre.