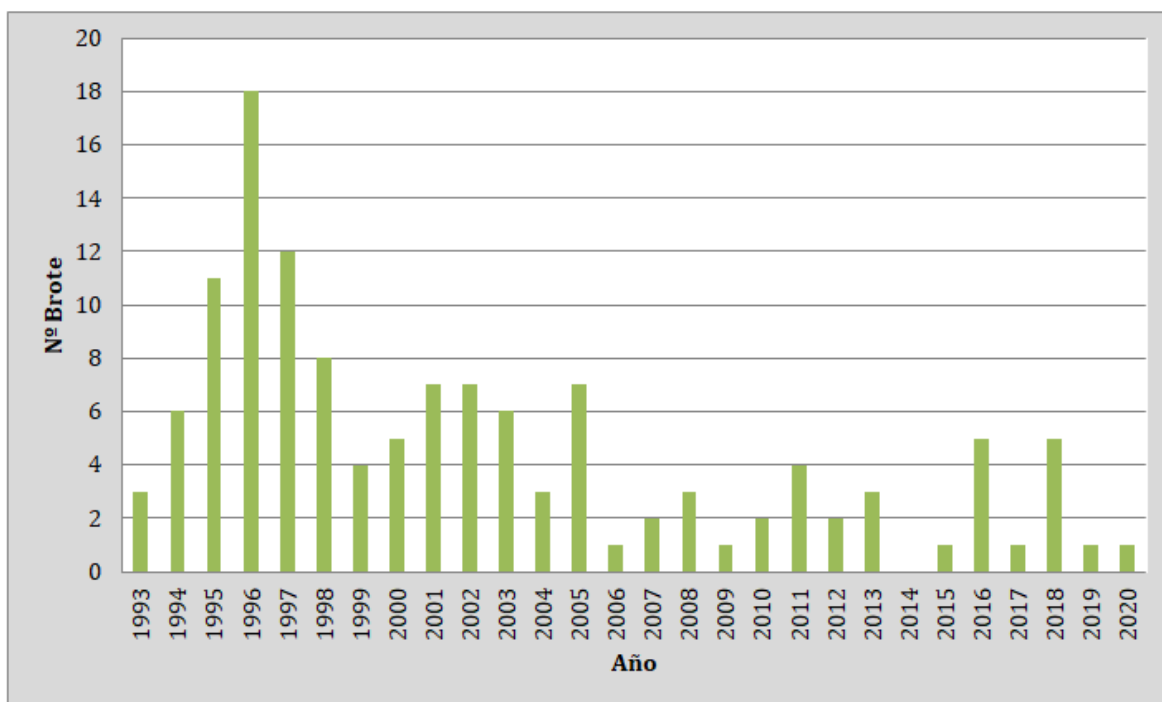


## INFORME DE BROTES DE TRICHINELOSIS PERIODO 1993-2020

Se presenta información referida a los brotes de trichinelosis que ocurrieron en la Provincia de Santa Fe desde 1993 hasta el año 2020, que fueron notificados por la ASSAL.

**Gráfico 1. Progresión del Nº de Brotes**  
Periodo 1993-2020 (n=129)

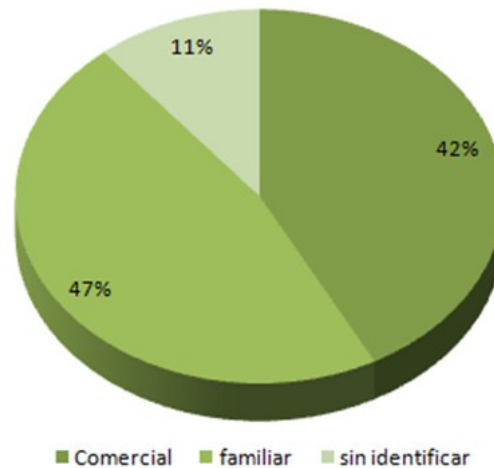


Fuente: elaboración propia a partir de documentación histórica 1996 a 2011 y SIA (ASSAL) período 2012 a 2020

Se puede observar en el Gráfico 1, que existe una tendencia descendente desde el año 1997, registrándose en los últimos 10 años un incremento en los años 2016 y 2018 (donde se notificaron 5 y 6 brotes respectivamente).

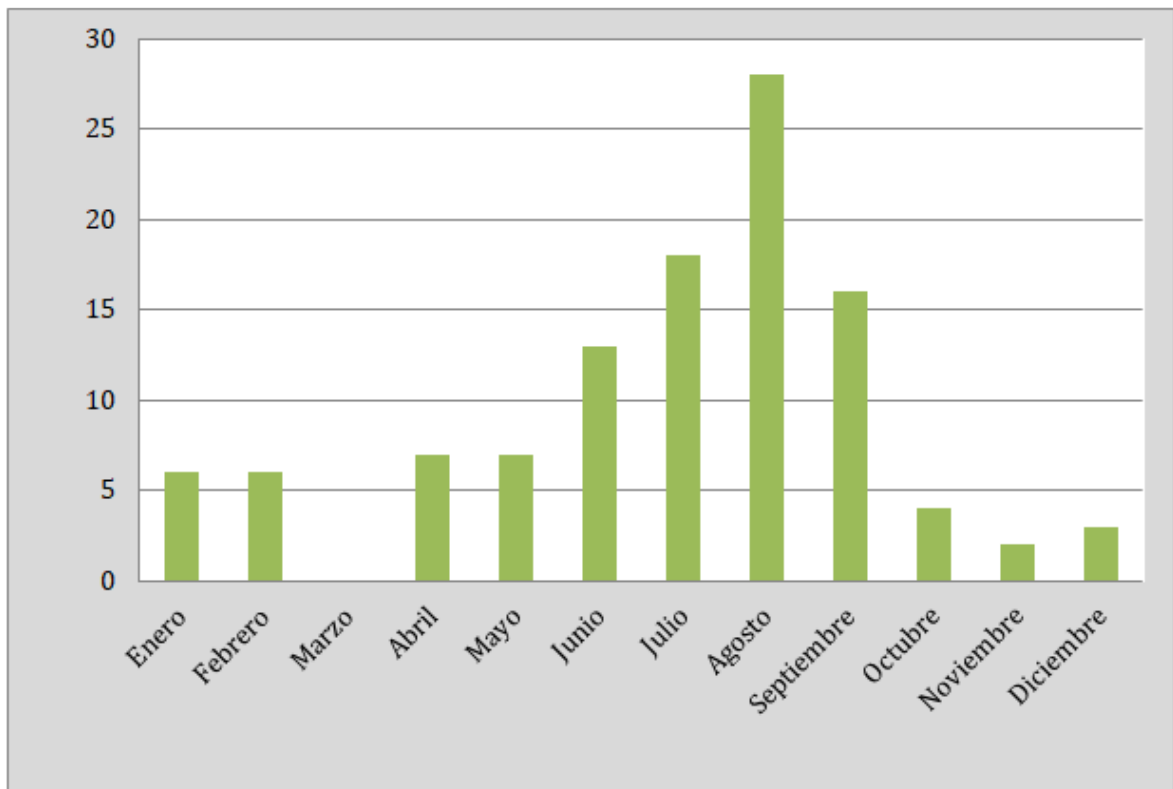


**Gráfico 2. % de Brotes según el origen del alimento**  
Periodo 1996-2019 (n=110)



Fuente: elaboración propia a partir de documentación histórica 1996 a 2011 y SIA (ASSAI) período 2012 a 2020

De los 110 brotes en los que se pudo identificar la procedencia del alimento presuntamente involucrado, el 47% correspondió a chacinados de procedencia casera, el 42% comercial y un 11 % no se identificó su origen.



Fuente: elaboración propia a partir de documentación histórica 1996 a 2011 y SIA (ASSAI) período 2012 a 2020

En correspondencia con el carácter de estacionalidad de esta enfermedad, se observa una ocurrencia mayor en los meses de junio, julio, agosto y septiembre durante el período analizado.

Finalmente, en la Figura N°1 se describe la territorialidad de los brotes acontecidos en la Provincia de Santa Fe donde claramente queda reflejado que la misma se ha presentado históricamente en la zona central y sur de la provincia.

**Figura N°1. Localidades que han registrado brotes de triquinosis en la provincia de Santa Fe**  
Periodo 1996-2019 (n=110)

