

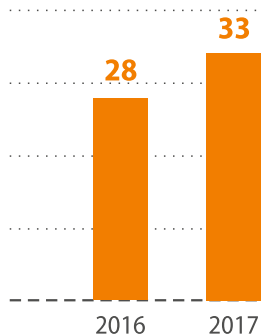
## INFORME ESCUELA ASSAL - AÑO 2017

### Datos de personas inscriptas y asistentes del año 2017 contrastados con el año 2016

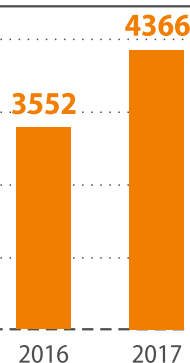
El presente informe conjuga los resultados de las cohortes de las capacitaciones virtuales de la Escuela ASSAL ediciones 2017 con 2016, debido a que en los años anteriores, las capacitaciones tenían un formato y duración diferentes.

Los gráficos presentados son el resultado del análisis de la información obtenida de los participantes de cada edición. Los aspectos cubiertos son el N° de Capacitaciones y Total de Asistentes en estos dos años; como así también las capacitaciones de mayor convocatoria, provincias y procedencia de los alumnos de la edición 2017.

NÚMERO DE CAPACITACIONES  
POR AÑO



NÚMERO DE ASISTENTES  
POR AÑO



PROMEDIO DE ASISTENTES  
POR CAPACITACIÓN



Fuente: Escuela ASSAL 2016-2017

Se detalla a continuación la nómina de los temas que resultaron ser de mayor interés en la edición 2017.

NOMBRE CAPACITACIÓN	ASISTENTES
Implementación en Manejo Integrado de Plagas en las Industrias de Alimentos	296
POES y MIP en organizaciones alimentarias	251
Legislación Alimentaria en Argentina: características y efectos	288
Escenario actual de la producción de ALG (Alimentos Libres de Gluten)	213
Evolución y Avance de la Tecnología en los Alimentos Libres de Gluten. Aportes de los desarrollos tecnológicos de la Universidad Nacional del Litoral	209

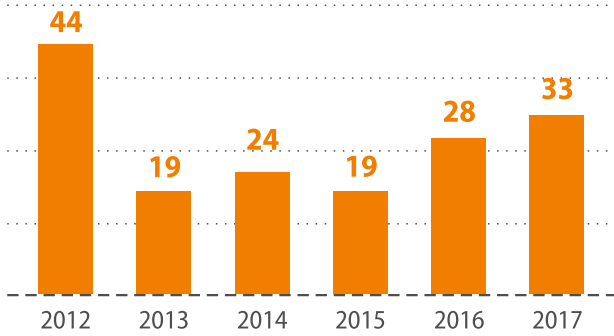
Fuente: Escuela ASSAL 2017

Desde el 2016 se ha logrado posicionar la Escuela Assal en distintas partes del país, han participado asistentes de provincias tales como Buenos Aires, San Juan, Misiones, La Rioja, San Luis, Córdoba, Entre Ríos, Tucumán, Río Negro, Chaco, Corrientes, Neuquén, Salta, Tierra del Fuego y CABA; sumándose a todas estas en el 2017 Mendoza, Jujuy y Formosa. También a nivel de la Región de las Américas contando con participantes de los siguientes países: República Dominicana, Perú, Ecuador, Chile, Uruguay, Colombia, México, Paraguay y también de España.



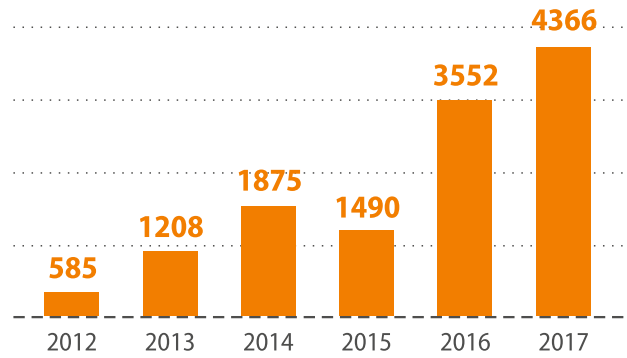
Finalmente, se presenta la comparación histórica de la Escuela ASSAL desde el año 2012 en cuanto al número de capacitaciones, asistentes y promedio de asistentes por capacitación.

#### NÚMERO DE CAPACITACIONES POR AÑO



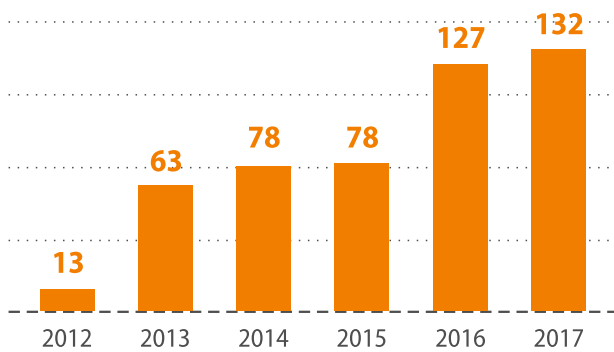
Fuente: Escuela ASSAL 2012-2017

#### NÚMERO DE ASISTENTES POR AÑO



Fuente: Escuela ASSAL 2012-2017

#### PROMEDIO DE ASISTENTES POR CAPACITACIÓN



Fuente: Escuela ASSAL 2012-2017



[www.assal.gov.ar/escuela](http://www.assal.gov.ar/escuela)  
Francia 2690 - 3000 Santa Fe  
(0342) 4573718 Int. 127/302  
[capacitacion@assal.gov.ar](mailto:capacitacion@assal.gov.ar)

